

Encuesta de Expectativas de Empleo ManpowerGroup

Puerto Rico



Los empleadores en Puerto Rico reportan una Tendencia Neta de Empleo del 13% para el tercer trimestre de 2024.



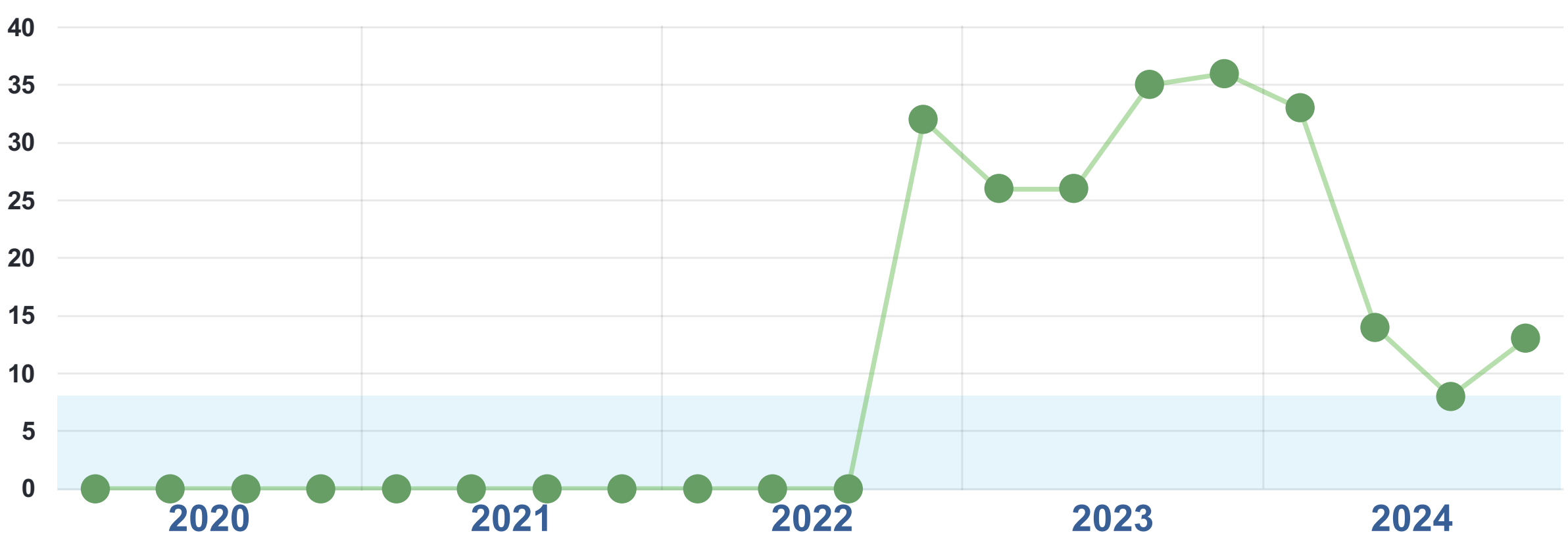
Los empleadores de Bienes y Servicios de Consumo reportaron la perspectiva más sólida de contratación con 31%.



78% de los empleadores afirma tener dificultades para encontrar el talento que necesitan.¹

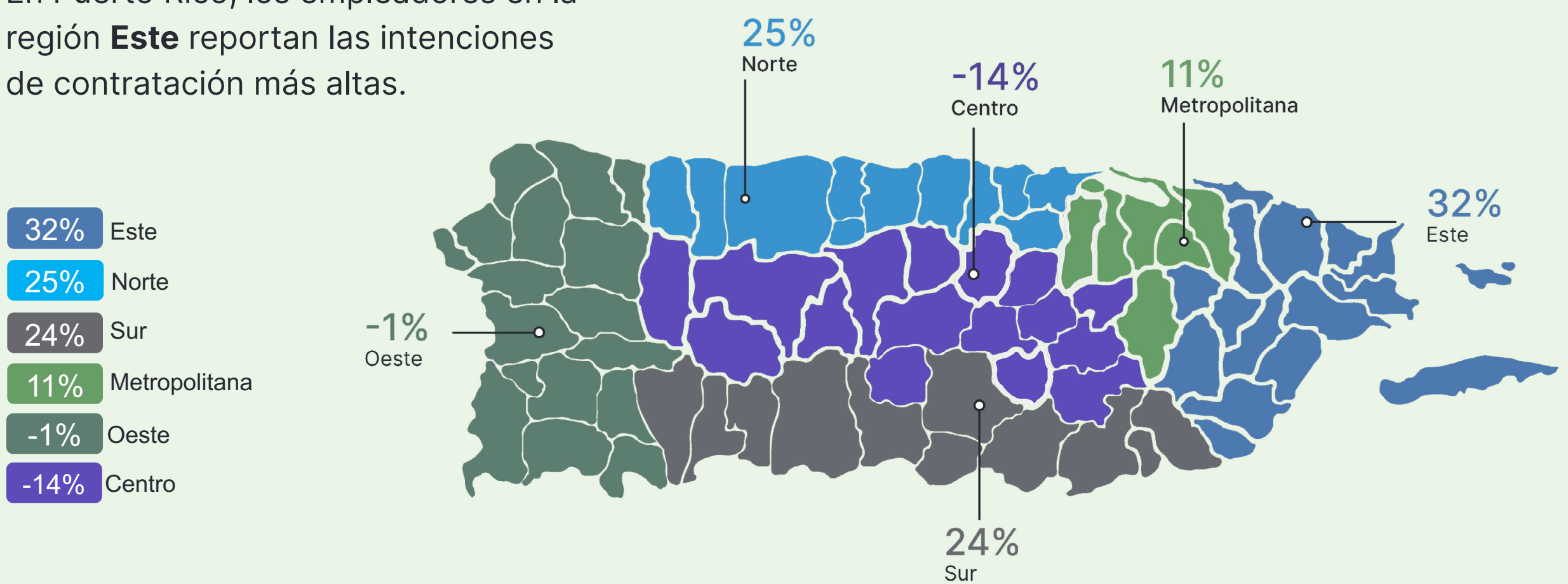
Expectativa Neta de Empleo en Puerto Rico desde 2022

Utilizado a escala internacional como indicador de las tendencias del mercado de trabajo, el Índice Neto de Perspectivas de Empleo es calculado restando el porcentaje de empleadores que prevén reducciones de plantilla de los que tienen previsto contratar — **se sitúa ahora en 13%**.



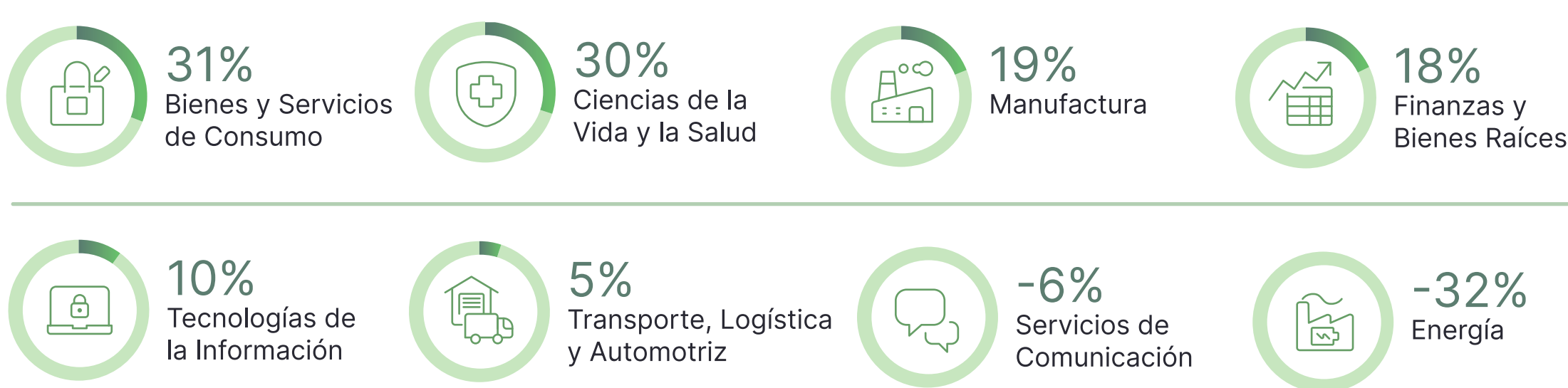
Expectativa de Contratación por Región

En Puerto Rico, los empleadores en la región **Este** reportan las intenciones de contratación más altas.



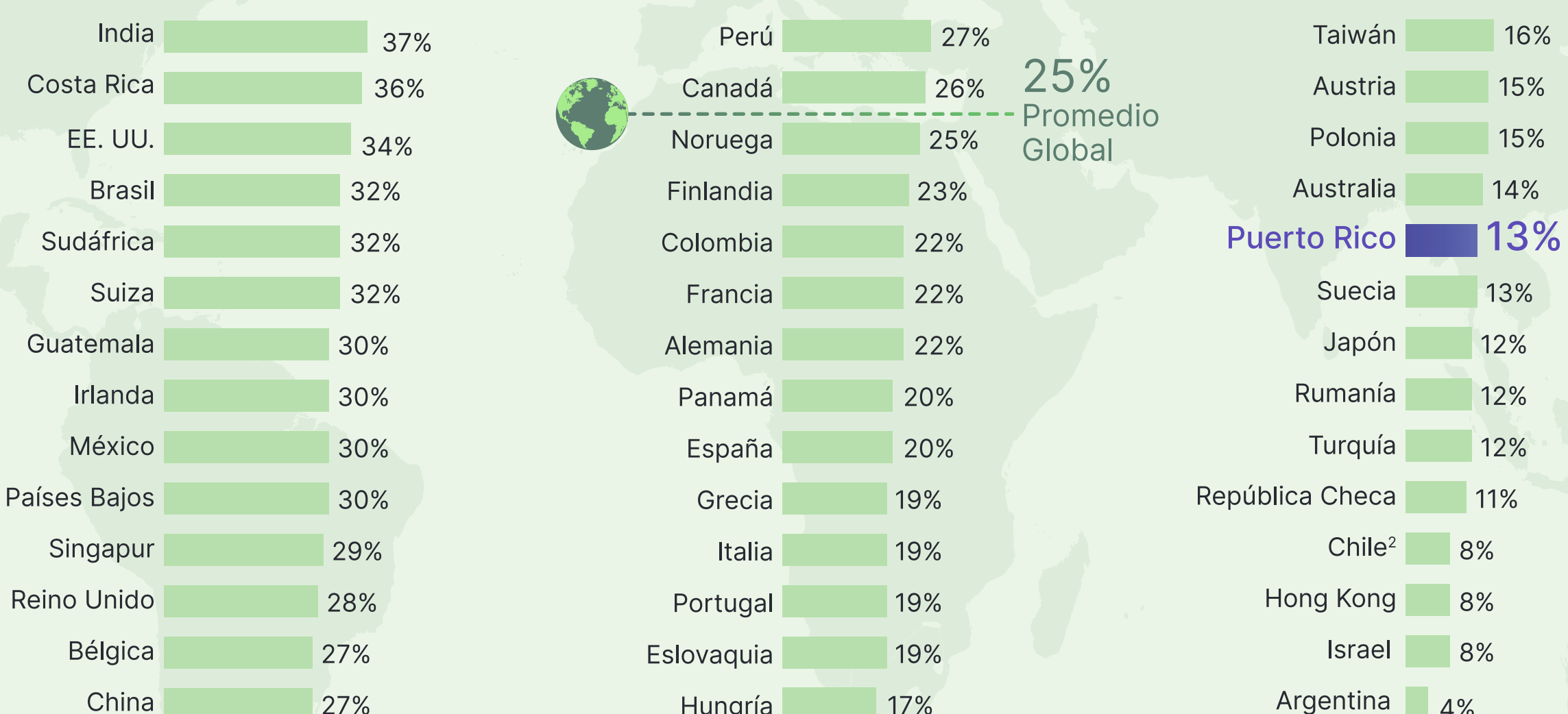
Perspectivas de contratación más sólidas y débiles por sector

Las empresas del sector de **Bienes y Servicios de Consumo** reportan la perspectiva más favorable de contratación, seguidas de las del sector de Ciencias de la Vida y la Salud.



Expectativas de contratación de Octubre - Diciembre

De los 42 países, **los empleadores de ocho informaron de un aumento de las perspectivas de contratación** en comparación con el mismo periodo del año anterior, mientras que en 30 se redujeron y en tres se mantuvieron sin cambios.



Para más información, visita www.manpowergrouppr.com

Manténte Conectado:

ManpowerGroup entrevistó a 40,340 empleadores de 42 países sobre las intenciones de contratación para el cuarto trimestre de 2024, incluidos 6,300 empleadores estadounidenses (encuesta realizada en julio de 2024). ¹ ManpowerGroup Encuesta sobre Escasez de Talento (realizada en octubre de 2023). ² Chile se incorporó en el segundo trimestre de 2024. Actualmente no hay datos históricos y los datos no han sido ajustados estacionalmente.