

2025 Q2

Encuesta de Expectativas de Empleo ManpowerGroup



Los empleadores de Guatemala reportaron una Expectativa Neta de Empleo de 29% para el segundo trimestre de 2025



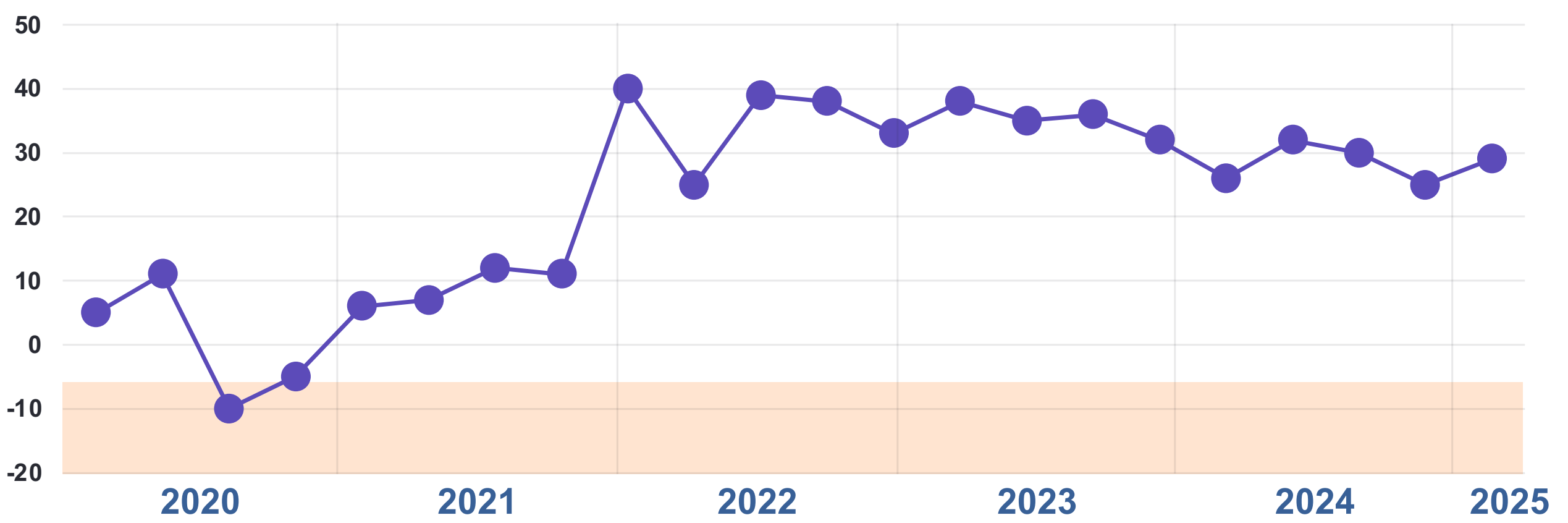
El Sector de Transporte, Logística y Automotriz sigue registrando las mayores intenciones de contratación con 56%



Los empleadores de la Región Oriente reportaron las intenciones más fuertes de contratación

Cambios a través del tiempo

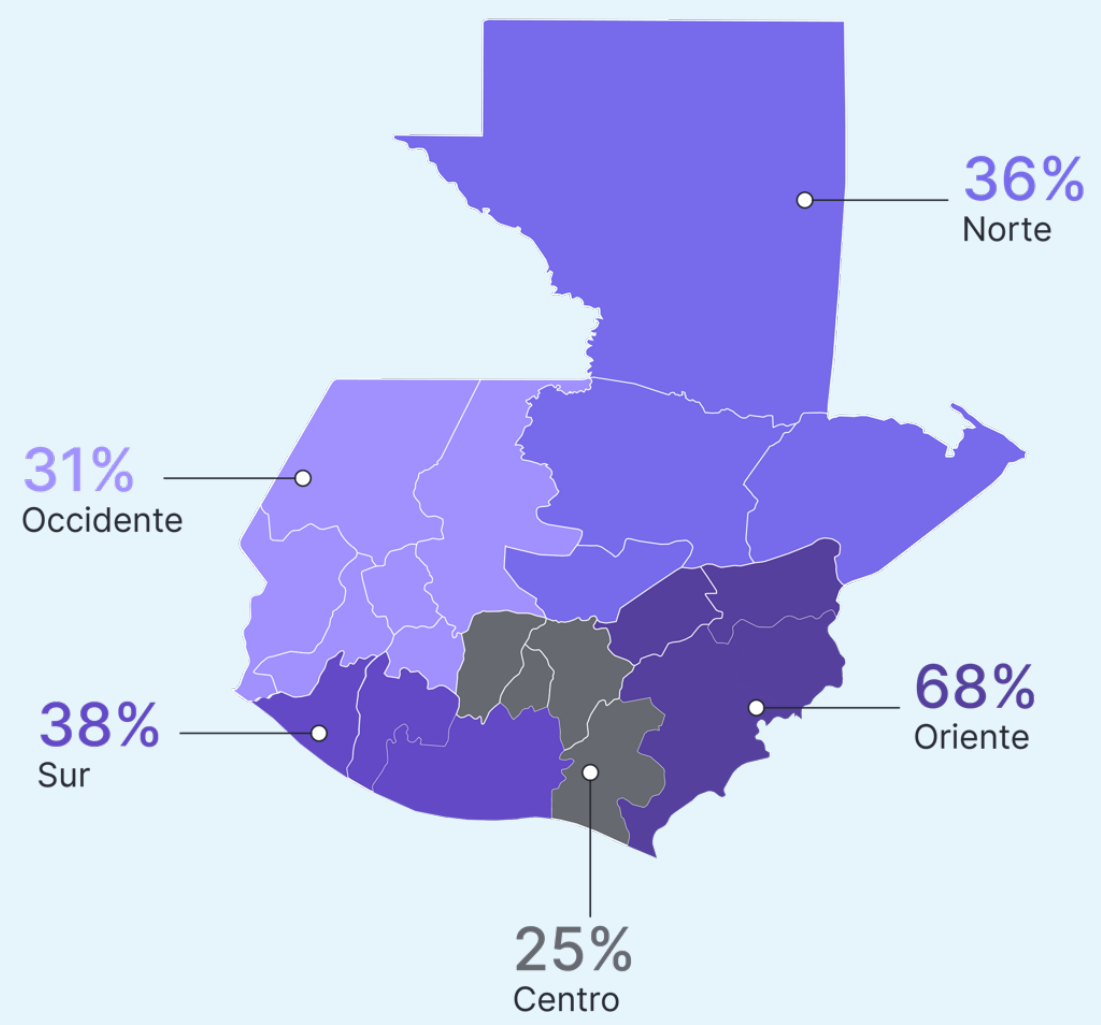
Usada internacionalmente como un indicador de las tendencias del mercado laboral, la Expectativa Neta de Empleo se calcula restando el porcentaje de empleadores que anticipan reducciones frente a los que planean contratar. – la TNE actual es del 29%.



Tendencia de contratación por Región en Guatemala

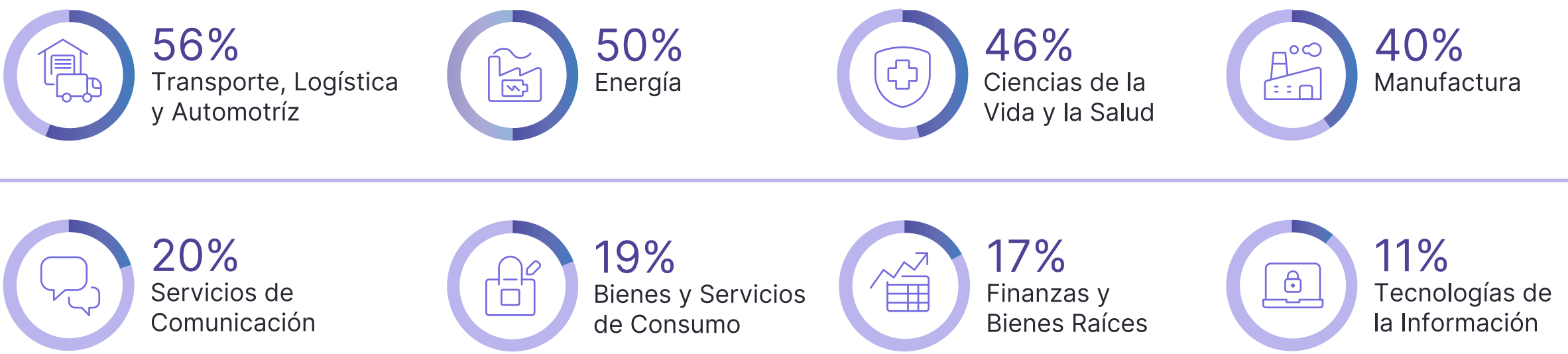
Los empleadores de la región **Oriente** reportan las intenciones de contratación más fuertes.

- 68% Oriente
- 38% Sur
- 36% Norte
- 31% Occidente
- 25% Centro



Expectativas nacionales de empleo en los principales sectores

Los sectores con las mejores expectativas de contratación son **Transporte, Logística y Automotriz** con 56% seguido de **Energía** con 50%.



Expectativas de contratación de Abril - Junio

Al considerar cómo cambiarán los niveles de contratación de personal durante el segundo trimestre, los **empleadores en Guatemala** comunicaron una **Expectativa de 29%**, de los 41 países encuestados.

